

# علم سنجی

تنظیم :

زهرا دهقان

dehghanz@yahoo.com

سازمان علمی (Scientometric Iranian Information Database – ISID) هیأت  
علم سنجی اعضای هیأت  
سال ۱۳۹۴ با هدف استخراج و نمایش به روز  
شاخص های علم سنجی اعضای هیأت علمی  
دانشگاه های علوم پزشکی ایران توسط مرکز  
توسعه و هماهنگی اطلاعات و انتشارات علمی  
معاونت تحقیقات و فن آوری وزارت بهداشت،  
درمان و آموزش پزشکی کشور طراحی، پیاده  
سازی و اجرا شده است.

راهنما



دانشگاه:   
 دانشکده:   
 مرتبه علمی:   
 گروه تخصصی:   
 مقطع تحصیلی:   
 رشته تحصیلی:   
 نام:



## سازمان علمی بنی احصای هیات علمی

وزارت بهداشت درمان و آموزش پزشکی  
 معاونت تحقیقات و فناوری  
 مرکز توسعه و هماهنگی اطلاعات و انتشارات علمی  
 گروه علم سنجی و انتشارات

ورود به سامانه

تعداد نتایج: ۱۸۹۵۰ عدم محاسبه اسنادات: خود نویسندگان کتب

ردیف	نام و نام خانوادگی	دانشگاه علوم پزشکی / سازمان	مقطع / رشته	مرتبه علمی	مقالات	اسنادات	H-Index	استناد بازای هر مقاله
۱	رضا ملک زاده	تهران	دکترای فوق تخصصی بالینی / گوارش و کبد بالغین	استاد ممتاز	۴۹۲	۲۲۴۶۰	۶۰	۴۵/۶۵
۲	محمد عبداللہی	تهران	دکترای تخصصی (PhD) داروسازی / سم شناسی داروشناسی	استاد	۶۹۹	۱۴۵۳۴	۵۹	۲۰/۷۹
۳	فریدون عزیزی	شہید بہشتی	دکترای فوق تخصصی بالینی / غدد درون ریز و متابولیسم بالغین	استاد	۹۱۷	۱۴۱۴۵	۵۶	۱۵/۴۳
۴	محمود رفیعیان کوپایی	شہرکرد	دکترای تخصصی (PhD) داروسازی / داروشناسی	استاد	۳۴۴	۷۱۴۲	۵۲	۲۰/۷۶
۵	باقر لاریجانی	تهران	دکترای فوق تخصصی بالینی / غدد درون ریز و متابولیسم بالغین	استاد ممتاز	۷۶۹	۹۳۴۸	۴۴	۱۲/۱۶
۶	مرتضی محمودی	تهران	دکترای تخصصی (PhD) / نانوفناوری پزشکی	استادیار	۱۶۳	۷۸۵۴	۴۳	۴۸/۱۸
۷	رویاء کلیشادی	اصفہان	دکترای تخصصی پزشکی / کودکان	استاد	۴۶۷	۷۲۴۳	۴۳	۱۵/۵۱
۸	حسین حسین زاده	مشہد	دکترای تخصصی (PhD) داروسازی / داروشناسی	استاد	۲۴۰	۵۷۳۳	۴۲	۲۳/۸۹
۹	شاهین آخوندزادہ ہستی	تهران	دکترای تخصصی (PhD) / علوم اعصاب	استاد	۲۷۹	۵۲۳۲	۴۲	۱۸/۷۵
۱۰	نیما رضانی	تهران	دکترای تخصصی (PhD) / ایمنی شناسی	دانشیار	۵۷۴	۷۱۵۴	۴۱	۱۲/۴۶
۱۱	احمد اسماعیل زادہ	تهران	دکترای تخصصی (PhD) / علوم تغذیہ	استاد	۲۶۸	۵۴۵۸	۴۰	۲۰/۳۷
۱۲	علی نخودچی	تبریز	دکترای تخصصی (PhD) داروسازی / فارماسیوتیکس	استاد	۲۰۶	۴۲۹۱	۳۸	۲۰/۸۳

▶ - سامانه علم سنجي اعضاي هيات علمي کشور از طريق آدرس اينترنتي [isid.research.ac.ir](http://isid.research.ac.ir) قابل دسترسي است.

▶ در سامانه با انتخاب گزینه «ليست اعضا ء هيات علمي»، فهرست اعضاي هيات علمي دانشگاه ها نمايان مي شود. در هر ردیف، علاوه بر نام و نام خانوادگي اعضاي هيات علمي، ساير اطلاعات ايشان شامل مقطع و رشته تحصيلي، مرتبه علمي، تعداد مقالات، تعداد ارجاعات، H-Index و ارجاع به ازاء هر مقاله قابل رويت است.

# ورود و مدیریت صفحه شخصی در سامانه علم سنجی

► برای ورود به سامانه ابتدا گزینه “ورود به سامانه” در بالای صفحه و سپس گزینه “ورود اعضای هیات علمی” را انتخاب کنید.

راهنما

انتخاب دانشگاه/موسسه

انتخاب رتبه علمی

انتخاب گروه تخصصی

انتخاب مقطع تحصیلی

انتخاب رشته تحصیلی

دانشگاه:

دانشکده:

مرتبۀ علمی:

گروه تخصصی:

مقطع تحصیلی:

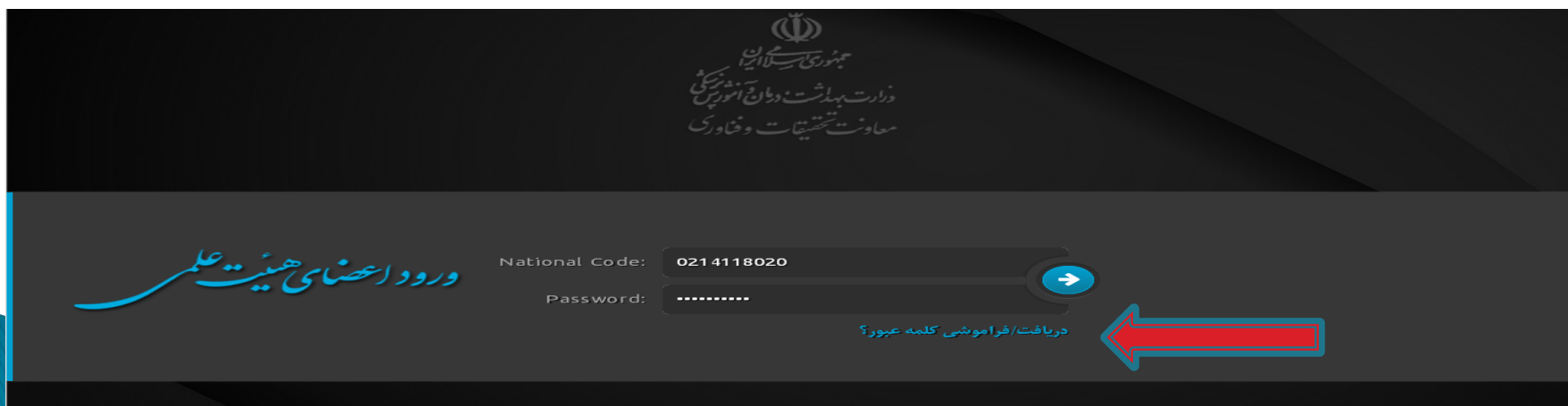
رشته تحصیلی:

ورود به سامانه

سامانه علم سنجی اعضای هیات علمی

# دریافت رمز عبور

- ▶ بر روی ” دریافت فراموشی کلمه عبور کلیک کنید تا رمز موقت به گوشی شما پیامک شود.
- ▶ در صورت عدم دریافت پیامک حتما با شماره 32196213 جهت کنترل شماره تماس شما در سامانه تماس بگیرید.
- ▶ پس از دریافت رمز موقت شما می توانید رمز دائم خود جهت ورود به سامانه را ایجاد نمایید.



The screenshot shows a dark-themed interface for password recovery. At the top center, there is the logo of the Islamic Republic of Iran and the text: "جمهوری اسلامی ایران", "وزارت بهداشت، درمان و آموزش پزشکی", and "مسئولیت پشتیبانی و فناوری". On the left side, there is a logo with the text "ورود اعضای هیئت علم". The main form area contains two input fields: "National Code:" with the value "021 4118020" and "Password:" with a masked value ".....". A blue arrow button is positioned to the right of the password field. Below the password field, there is a question: "دریافت/فراموشی کلمه عبور؟". A large red arrow points from the right towards the question text.

▶ - تمامی اعضای هیات علمی دانشگاه شامل هیات علمی رسمی، آزمایشی، طرح نیروی انسانی، تعهد و ضریب کما اعم از بازنشسته و مشغول به کار مشمول درج اطلاعات در این سامانه خواهند بود.

اطلاعات اعضاء هيات علمى در سامانه به سه دسته تقسيم شده است:

1. اطلاعات عمومى: ( نام، نام خانوادگى، كد ملي، ايميل ها، شماره همراه، تاريخ تولد، جنسيت)

2. اطلاعات تخصصى: ( دانشگاه، دانشكده، مركز تحقيقاتى، مرتبه علمى، مقطع تحصيلى، رشته، وضعيت استخدام)

3. شناسه ها و آدرس ها: ( Scopus Author ID, [ORCID](#), WoS [ResearcherID](#), Google Scholar Page, Online CV Link)



▶ آن دسته از اعضای هیات علمی که پروفایلهای متعدد در Scopus دارند، لازم است قبل از درج Scopus Author ID آن ها در سامانه، نسبت به ادغام ( Merge) تمامی Scopus Author Id های فرد در Scopus اقدام و سپس Scopus Author ID ادغام شده واحد را در سامانه علم سنجی SID درج گردد

- ▶ برای مدیریت صفحه شخصی ت تا Pass ورود را دریافت کنید:
- ▶ ابتدا بر روی زبانه ورود به سامانه درست راست و بالاصفحه کلیک کنید و سپس در پایین صفحه بعد روز ورود اعضاء هیات علمی کلیک کنید.

کار عملی ▶

Asemoni.com



# ORCID

- ▶ شناسه ORCID یا Open Research and Contributor یک کد 16 کاراکتری مشتمل بر حرف و عدد می باشد که به یک نویسنده به صورت انحصاری و رایگان با هدف اختصاص شناسه ای واحد برای هر نویسنده ، تعلق می گیرد. وجود این شناسه ، مشکلات مربوط به شناسایی پژوهشگران و نویسندگان مقالات و محصولات علمی را برطرف می کند.
- ▶ شما می توانید با ثبت نام و اخذ شناسه ORCID و سپس تکمیل پروفایل خود در سایت <http://orcid.org> هنگام ارسال مقالات برای چاپ و یا دیگر فعالیت های پژوهشی و علمی، شناسه ORCID خود را نیز برای داوران یا سازمان های مربوطه ارسال نمایند تا آنان با داشتن این شناسه فرد را شناسایی و وارد پروفایل فرد شده و کارنامه علمی و پژوهشی، تجارب و توانمندی های شما را مشاهده نمایند

# ثبت کد ORCID در سه گام صورت می پذیرد

The screenshot shows the ORCID website homepage. At the top, there is a navigation bar with the ORCID logo and the tagline "Connecting Research and Researchers". Below the logo, there are five menu items: "FOR RESEARCHERS", "FOR ORGANIZATIONS", "ABOUT", "HELP", and "SIGN IN". The main content area features a large heading "DISTINGUISH YOURSELF IN THREE EASY STEPS" followed by a paragraph explaining the benefits of ORCID. Below this, there are three numbered steps: 1. REGISTER, 2. ADD YOUR INFO, and 3. USE YOUR ORCID ID. Each step includes a brief description of what to do. On the right side, there is a "LATEST NEWS" section with several news items dated from 2017. At the bottom, there is a section titled "MEMBERS MAKE ORCID POSSIBLE!" with a paragraph about the organization's support. The browser's address bar shows "https://orcid.org" and the Windows taskbar is visible at the bottom.

ORCID  
Connecting Research and Researchers

FOR RESEARCHERS FOR ORGANIZATIONS ABOUT HELP SIGN IN

## DISTINGUISH YOURSELF IN THREE EASY STEPS

ORCID provides a persistent digital identifier that distinguishes you from every other researcher and, through integration in key research workflows such as manuscript and grant submission, supports automated linkages between you and your professional activities ensuring that your work is recognized. [Find out more.](#)

- 1 REGISTER** Get your unique ORCID identifier [Register now!](#)  
Registration takes 30 seconds.
- 2 ADD YOUR INFO** Enhance your ORCID record with your professional information and link to your other identifiers (such as Scopus or ResearcherID or LinkedIn).
- 3 USE YOUR ORCID ID** Include your ORCID identifier on your Webpage, when you submit publications, apply for grants, and in any research workflow to ensure you get credit for your work.

### MEMBERS MAKE ORCID POSSIBLE!

ORCID is a non-profit organization supported by a global community of organizational members, including research organizations, publishers, funders, professional associations, and other stakeholders in the research ecosystem.

Curious about who our members are? See our complete list of member organizations.

#### LATEST NEWS

- Thu 2017-07-20**  
Last Call for ORCID Board Nominations!
- Mon 2017-07-17**  
Have you upgraded to API v2.0? Read why you should
- Thu 2017-07-06**  
New feature alert: Display my iD and print my record
- Fri 2017-06-23**  
Collect, Connect, and Communicate!
- Thu 2017-06-22**  
Meet ORCID Publisher Member, ScienceOpen

start ORCID | Connecting ... جوارگو نویسنده ... Microsoft PowerPoint ... FA 10:45 AM

# گام 1: ثبت نام

وارد سایت <http://orcid.org> شوید. در این سایت اطلاعات شما تنها یک بار ثبت خواهد شد و سپس شناسه ORCID به شکل انحصاری به شما اختصاص خواهد یافت

## Register for an ORCID iD

ORCID provides a persistent digital identifier that distinguishes you from every other researcher and, through integration in key research workflows such as manuscript and grant submission, supports automated linkages between you and your professional activities ensuring that your work is recognized.

As per ORCID's [terms and conditions](#), you may only register for an ORCID iD for yourself.

First name  \* ⓘ

Last name

Email  \*

Re-enter email  \*

Create an ORCID password  \* ⓘ

Confirm ORCID password  \*

Your ORCID iD connects with your ORCID Record that can contain links to your research activities, affiliations, awards, other versions of your name, and more. You control this content and who can see it.


By default, who should be able to see information added to your ORCID Record?

Public  Only me  Only my ORCID iD  Only my ORCID iD and my ORCID Record  Only my ORCID iD and my ORCID Record and my ORCID Record  Only my ORCID iD and my ORCID Record and my ORCID Record and my ORCID Record ⓘ

### Email frequency

The ORCID registry provides notifications about things of interest, like updates to your ORCID record or being made a trusted individual, when they occur ([learn more about notifications](#)). How often would you like these notifications delivered to you via email?

Weekly summary ▾

I'm not a robot  reCAPTCHA  
Privacy - Terms

Terms of Use \*

I consent to the [privacy policy](#) and [terms and conditions](#) of use, including agreeing to my data being processed in the US and being publicly accessible where marked Public.

You must accept the terms and conditions.



# گام 2: وارد کردن اطلاعات شخصی

Establishing secure connection...

← → ↻ <https://orcid.org/my-orcid> Search English

**ORCID** Connecting Research and Researchers

FOR RESEARCHERS FOR ORGANIZATIONS ABOUT HELP SIGN OUT

MY ORCID RECORD INBOX (2) ACCOUNT SETTINGS DEVELOPER TOOLS LEARN MORE

**Shahnaz Barat**

**ORCID ID**  
orcid.org/0000-0002-7536-7267  
View public version

Display your ID on other sites  
Public record print view  
Get a QR Code for your ID  
Also known as  
Country  
Keywords  
Websites  
Emails  
shahnazbarat@gmail.com  
Other IDs  
Scopus Author ID: 23984124800

**Biography**

**Education (1)** + Add education II Sort

Babol University of Medical Sciences: Babol, Mazandaran, Iran to present  
(Obstetrics & Gynecology)  
Source: Shahnaz Barat Created: 2017-07-19

**Employment (0)** + Add employment II Sort  
You haven't added any employment, [add some now](#)

**Funding (0)** + Add funding II Sort  
You haven't added any funding, [add some now](#)

**Works (20)** + Add works Export works Bulk edit II Sort

A case of cecal perforation due to Ogilvie's syndrome after cesarean section  
Journal of Babol University of Medical Sciences  
2016 | journal-article  
EID: 2-s2.0-85009454810  
URL: <http://www.scopus.com/inward/record.url?eid=2-s2.0-85009454810&partnerI...>  
Source: Scopus to ORCID Preferred source

Condyloma acuminata in spouses of patients with genital warts in northern Iran: A cross-sectional study  
Iranian Journal of Dermatology  
2016 | journal-article  
EID: 2-s2.0-85013420180  
URL: <http://www.scopus.com/inward/record.url?eid=2-s2.0-85013420180&partnerI...>  
Source: Scopus to ORCID Preferred source

A RCT of psychotherapy for women with nausea and vomiting of pregnancy  
Human Reproduction  
2015 | journal-article  
DOI: 10.1093/humrep/dev248  
EID: 2-s2.0-84983097950  
URL: <http://www.scopus.com/inward/record.url?eid=2-s2.0-84983097950&partnerI...>  
Source: Scopus to ORCID Preferred source

برای وارد کردن اطلاعات لازم است از طریق همین شناسه خود را تایید کنید



▶ پس از اینکه ورود اطلاعات شخصی شما به پایان رسید یک کد 16 کاراکتری به شما اختصاص داده می شود.

▶ برای بازیابی اطلاعات خود می توانید از شناسه تعریف شده مانند مثال زیر استفاده کنید:

▶ <http://orcid.org/0000-0002-7536-7267>

▶ پس از ثبت نام و دریافت کد، لازم است به پروفایل شخصی خود در سایت ORCID وارد شده و با ثبت کد کاربری و رمز عبور ، اطلاعات مربوط به آثار علمی و مقالات خود را به طور منظم روز آمد نمایید.

▶ در مرحله بعد می توانید با دیگر شناسه هایی که قبلاً داشتید مانند  
ResearcherID یا LinkedIn در زمینه اطلاعات پروفایل یا  
انتشارات موجود در پروفایل مربوط به هر یک از این سرویس ها  
ارتباط برقرار نموده و شناسه ارکید خود را ارتقا دهید. پس از آن  
برای معرفی خود در وب سایت شخصی یا ارسال مقاله به ناشران، کد  
ORCID خود را ارسال کنید. افراد، داوران و ناشران مختلف با این  
کد می توانند وارد صفحه نویسنده شده و رزومه، تجارب و روند  
کارهای علمی شما را مشاهده نمایند. با استفاده از کد ارکید، خیلی از  
مشکلات مربوط به نام نویسندگان مقالات به شکل های مختلف در  
ژورنال های مختلف و تأثیرات بعدی آن در محاسبه تعداد مقالات فرد  
نویسنده و یا میزان ارجاعات برطرف می شود. پایگاه اطلاعاتی  
اسکوپوس در صفحه جستجوی نام نویسندگان، قسمتی برای وارد  
کردن شناسه ارکید دارد که با وارد کردن شناسه فوق نیازی به درج  
سایر اطلاعات نیست.

▶ ضمناً دسترسی به سازمان ارکید از طریق پایگاه اسکوپوس وجود دارد و می توانید از طریق آن فرم مربوط به دریافت شناسه ارکید را تکمیل نمایید.

# ORCID QR Code

- ▶ شناسه ORCID QR می تواند از اطلاعات شما در ORCID یک کد دیجیتال تهیه و اسکن کند.
- ▶ با وجود این کد شما نیازی به ورود رمز در سایت ندارید.
- ▶ همچنین می توانید به صورت یک برچسب در رزومه خود وارد نمایید.

▶ برای دریافت این شناسه به آدرس:

▶ [Http://qrcode.orcid.org](http://qrcode.orcid.org)

▶ مراجعه نمایید.

- ▶ شناسه ORCID و آدرس ایمیل خود را وارد نمایید تا تصویر ORCID QR Code را دریافت کنید.
- ▶ ORCID QR Code برای شما ایجاد شود.

Get items with your QR code

Choose country



ORCID Stickers

Click to download your QR code



کار عملی ▶



# مراحل ثبت نام و دریافت شناسه Researcher ID

- ▶ جهت ثبت نام به آدرس:
- ▶ <http://www.researcherid.com/> مراجعه نمایید. سپس مطابق مراحل زیر، ثبت نام نموده و شناسه خود را دریافت نمایید.
- ▶ با توجه به اینکه امکان اختصاص شناسه به بعضی از پژوهشگران در تاسون رویترز قبل از ایجاد پروفایل در Researcher ID وجود دارد، لازم است نام پژوهشگر قبل از ثبت نام در سایت مربوطه و از طریق گزینه Search for members جستجو شود.

▶ پس از وارد شدن به آدرس سایت ، بر روی **join now, its free** کلیک نمایید.

The screenshot shows the ResearcherID website homepage. The browser address bar displays [www.researcherid.com/Home.action?returnCode=ROUTER.Unauthorized&SrcApp=CR&Init=Yes](http://www.researcherid.com/Home.action?returnCode=ROUTER.Unauthorized&SrcApp=CR&Init=Yes). The page features a navigation bar with links for Home, Login, Search, Interactive Map, and EndNote. The main content area is divided into several sections:

- Identify Yourself**: Contains a 'Login' button.
- New to ResearcherID?**: Contains a 'Join Now It's Free' button, which is highlighted by a red arrow.
- Search For Members**: Contains a 'Search' button.
- Learn More:** Includes links for 'What is ResearcherID?', 'FAQ', 'Interactive Tools: Labs', and 'Training'.
- Highly Cited Research**: Describes a resource capturing influential publications in 21 broad subject categories based on citation metrics.
- Integration with Web of Science**: Explains how information can be shared with Web of Science to make papers easier to find.
- Join us on Facebook**: A social media link.

**What is ResearcherID?**  
ResearcherID provides a solution to the author ambiguity problem within the scholarly research community. Each member is assigned a unique identifier to enable researchers to manage their publication lists, track their times cited counts and h-index, identify potential collaborators and avoid author misidentification. In addition, your ResearcherID information integrates with the *Web of Science* and is ORCID compliant, allowing you to claim and showcase your publications from a single one account. Search the registry to find collaborators, review publication lists and explore how research is used around the world!

**Top Keywords**  
Find researchers based on your area of interest.

adsorption aging analytical chemistry artificial intelligence biochemistry biodiversity biogeochemistry biogeography **bioinformatics** biomaterials biomechanics biophysics biotechnology breast cancer **cancer** cancer biology carbon nanotubes **catalysis** chemical engineering chemistry **climate change** computational biology computational chemistry computer vision condensed matter physics conservation conservation biology data mining diabetes drug delivery **ecology** economics education electrochemistry energy **epidemiology** epigenetics evolution fluid mechanics genetics **genomics** geochemistry gis **graphene** hydrology image processing immunology inflammation innovation inorganic chemistry knowledge management **machine learning** management marketing mass spectrometry medicinal chemistry microbiology microfluidics molecular biology molecular dynamics **nanomaterials** nanoparticles **nanotechnology** neural networks neuroscience nonlinear optics nutrition obesity optimization organic chemistry organic synthesis organometallic chemistry oxidative stress pattern recognition photocatalysis photonics physical chemistry physics plasmonics polymer population genetics proteomics psychology public health quantum optics **remote sensing** renewable energy robotics signal processing software engineering spectroscopy statistics stem cells superconductivity supramolecular chemistry sustainability systems biology taxonomy thin films tissue engineering

▶ در صفحه باز شده ،اطلاعات شخصی خود شامل: نام و نام خانوادگی ، آدرس ایمیل (ترجیحا ایمیل دانشگاهی) و نحوه آشنایی با Researcher ID را وارد نمایید. سپس بر روی submit کلیک نمایید.

RESEARCHERID



Thank you for your interest in ResearcherID!

To register with ResearcherID.com, complete the \* required fields below. We will e-mail you registration invitation link.

First Name:  \* **Note:** ResearcherID.com will contact you using the email address. This will be kept private by default.

Last Name:  \*

E-mail:  \*

How did you hear about us?  \*

Submit

Clear

[Community Forum](#) | [Register](#) | [FAQ](#)  
[Support](#) | [Privacy Policy](#) | [Terms of Use](#)



▶ لینک فعالسازي به ایمیل شما ارسال می شود. لطفا وارد ایمیل خود شوید و بر روی لینک فعالسازي کلیک نمایید. پس از آن به صفحه جدیدی هدایت می شویدمانند شکل ذیل:

← → ↻ <https://www.researcherid.com/Register.action?returnCode=ROUTER.Success&Init=Yes&SrcApp=CR&queryString=UxT1rJrk4nXg1yb%252FszPj2nH6flwSp> ☆

**Thank you for your interest in ResearcherID!**

By registering, you're helping to build a resource that standardizes and clarifies author information - strengthening the connections between you and your colleagues and making vital research more accessible to all.

**Data Privacy:** The information that you submit as part of this registration process and the information that you submit or that Thomson Reuters collects in the course of the use of your ResearcherID will be processed by Thomson Reuters in accordance with the [ResearcherID End User License Agreement](#). **Except where indicated**, registration information will be viewable by default on your public profile page on the [www.ResearcherID.com](http://www.ResearcherID.com) website. At anytime after registering, you can login to your account and choose to make some or all of your information private or to update any of your registration information.

**Registration**

To register with ResearcherID.com, complete the \* required fields below. We will e-mail you a confirmation link.

**Hello, ZAHRA. Please read this important message.**

Using your e-mail address, we have detected that you have previously registered with one of the following Thomson Reuters offerings: Web of Science or EndNote, or Thomson Innovation. We have filled in some of the fields below using information you have provided. For your convenience, these products use the same login e-mail and password. After registering, you will be able to login and change your e-mail or password using the Manage Profile option.

First/Given Name:  \*

Last/Family Name:  \*

Middle Initials:

E-mail Address:  \*

Institution:  \*

Sub-organization / Department:

Address Line 1:  \*

Address Line 2:

City:  \*

County/State/Province:

Zip/Postal Code:

Country/Territory:  \*

**Name:** Enter your name. This will be displayed on your profile page.

**E-mail address:** Enter your Email address so ResearcherID.com can contact you. This will be kept private by default.

**Institution:** Enter the name institution at which you work. Please spell out the name. If your institution has a commonly known acronym or abbreviation, then put both. For example, State University of New York, SUNY. This will be displayed on your profile page by default.

**Mailing Address:** This information will be private by default. After registering, you can choose to make this information viewable by visitors to your ResearcherID page.

▶ در این صفحه باید مشخصات خود را در فیلدهای مشخص شده تکمیل نمایید. بخش های ستاره دار الزاما باید تکمیل شوند. ( لطفا به توضیحات داده شده در مقابل هر فیلد توجه کنید) توجه داشته باشید در قسمت **institute** نام کامل موسسه/ مرکز و سازمان را وارد کنید. لازم به ذکر است در درج نام موسسه به همان شکلی که وارد نموده اید، در پروفایل شما نمایش داده خواهد شد. در قسمت آخر نیز اطلاعات گذرواژه نظیر رمز عبور، سوال امنیتی و کد امنیتی که این دو مورد برای بازیابی پروفایل شما کاربرد دارند، را وارد نموده و در پایان اگر نام دیگری دارید در پروفایل شما نمایش داده شود، آن را وارد می کنید و همچنین در صورتی که تمایل داشته باشید از طریق ایمیل اخبار و خدمات این پایگاه را دریافت نمایید، گزینه **Yes** را انتخاب کرده و در نهایت روی **Submit Registration** کلیک نمایید تا ثبت نام شما تکمیل شود.

► پس از کلیک بر روی **Submit Registration**، صفحه ای باز می شود که از شما می خواهد قوانین و مقررات پایگاه را رعایت کنید. بر روی **Accept** کلیک کنید

▶ در صفحه جدید از شما خواسته می شود اگر تمایل دارید، اطلاعات از پایگاه ORCID وارد این پایگاه شود.

▶ در صفحه بعدی شما می توانید شناسه اختصاصی (Researcher ID) خود را دریافت نمایید. در این صفحه با کلیک بر روی لینک [Click here to login to Researcher ID](#) می توانید وارد پروفایل خود شوید. همچنین از این پس برای ورود به پروفایل خود باید از گزینه [Log in](#) استفاده کنید.

- ▶ بخش : manage profile در بخش manage profile مي توانيد تمامي اطلاعات موجود در اين بخش و يا ساير بخش هاي پروفایل خود را تکميل ، ويرايش و يا حذف نماييد. همچنين در اين بخش امکان تعيين نمايش هر يك از بخش هاي پروفایل به صورت عمومي ( public ) و يا شخصي ( private ) وجود دارد.
- ▶ بخش : preview public version امکان مشاهده نمايش عمومي پروفایل را فراهم مي کند.
- ▶ بخش : Add Publication امکان بازيابي و اضافه نمودن مقالات خود و تکميل ليست فعاليتهاي پژوهشي را از طريق سه گزينه ذيل در اختيار فرد قرار مي دهد. ISI- Web of Science پایگاه مدیریت منابع • Endnote
- ▶ بخش بارگذاري فايل RIS
- ▶ بخش : view publication : مشاهده مقالات
- ▶ بخش : Citation Metrics : مشاهده و بازيابي تعداد مقالات، جمع تعداد استنادات و شاخص H-Index فرد را فراهم مي کند.
- ▶ بخش : Collaboration NetWork : نمودارهاي شبکه همکاري مولفان و نقشه کشورهاي مشارکت کننده و اطلاعاتي راجع به موسسات
- ▶ بخش : Citing Articles Network: مقالاتي که به مقالات شما استناد کرده اند، موضوع مقالات استناد شده، نشاني استناد کنندگان، تعداد استنادات به مقالات براساس سال
- ▶ بخش : Manage List : تنظيم شيوه چيدمان مقالات و حذف مقالاتي که مربوط به شما نيست

▶ برای جستجوی افراد دارای پروفایل کفایت از صفحه خانگی از منوی **Search for Members** داخل جعبه جستجو نام خانوادگی فرد را مورد جستجو قرار دهیم. بعد از وارد کردن نام خانوادگی وارد صفحه بعد می شویم که در واقع تایید کردن فرد مورد جستجو و یا انتخاب از بین چند گزینه برای رسیدن به فرد مورد نظر می باشد. البته جستجوی با امکانات ویژه نیز توسط گزینه **More Option** در زیر جعبه جستجو امکان پذیر می باشد. شکل زیر نمایی از جستجو را نشان می دهد

- ▶ با کلیک کردن بر روی نام فرد وارد صفحه ای می شویم که میتوانیم پروفایل فرد را ببینیم.
- ▶ با کلیک بر روی گزینه Citation Metrics می توانیم تعداد مقالات، جمع تعداد استنادات و شاخص و ... فرد را نگاه کنیم.
- ▶ همچنین با کلیک بر روی Collaboration Network و Citing Articles Network می توان نمودارهای شبکه مشارکتی مولفان با فرد موردنظر و نقشه کشورهای مشارکت کننده و اطلاعاتی راجع به موسسات و غیره بدست آورد.

# کار عملی





# Google Scholar Citation Service

- ▶ این سرویس جدیدترین و بهترین سرویس گوگل می باشد که به منظور مدیریت پروفایل پژوهشگران ایجاد شده است و با توجه به اینکه قوی ترین موتور جستجو خود گوگل می باشد بنابراین منبع اطلاعات بازیابی خودش می باشد که تقریبا تمام انتشارات شما را به معرض نمایش قرار می دهد. دیگر سرویس های گوگل اسکالر شامل:
  - ▶ خروجی گرفتن Endnote از منابع
  - ▶ خروجی اکسل و CVS و پرینت از رزومه و ... که خیلی از دوباره کاری و نوشتن و روزآمد کردن رزومه جلوگیری می کند. مراحل ساخت این سرویس در زیر می آید:
  - ▶ 1. وارد سایت <http://scholar.google.com/citations> می شویم.

- ▶ 2. آدرس ایمیل جمیل و کلمه عبور خود را وارد می کنیم بدیهی است که این همان نام کاربری و کلمه عبوری است که برای استفاده از سرویس پست الکترونیکی استفاده می کنیم.
- ▶ 3. بعد از وارد شدن به فضای کاربری خود اقدام به ساختن پروفایل می کنیم.

Name   
Use your full name as it appears on your papers. For example: Margaret Mead

Affiliation   
For example: Professor of Computer Science, Stanford University

Email for verification   
Use an email address at your institution. For example: yourname@mit.edu

Areas of interest   
For example: Artificial Intelligence, Conservation Biology, Pricing Theory

Homepage   
For example: http://example.edu/~yourname

[Next step](#)

▶ در جعبه اول نام و نام خانوادگی در جعبه دوم وابستگی سازمانی را به شکل صحیح وارد می کنیم در جعبه سوم حتما باید ایمیل آکادمیک وارد کنیم تا جمیل ما را به عنوان یک فرد دانشگاهی قبول کند بدیهی است آدرس پست الکترونیکی باید حاوی دامنه ac باشد. و در جعبه سوم حوزه های مورد علاقه خود را وارد می کنیم. این اطلاعات به گوگل کمک می کند تا از پایگاه داده خود هر چیزی را که مربوط به فرد مورد نظر باشد بازیابی کند و نمایش دهد.

## Add article groups

Find articles that you've written and add them to your profile. Later, you can edit or delete the articles in your profile or add more articles to your profile.

Add articles

**Zahra Dehghan**

Currently added:

Articles 0

Citations 0

[Colorimetric probes based on bioactive organic dyes for selective sensing of cyanide and fluoride ions](#)

A Mohammadi, Z Dehghan, M Rassa, N Chaibakhsh - Sensors and Actuators B: Chemical, 2016

[Dyeing Properties of Some New Disperse Dyes Containing Piperazine Moiety](#)

A Mohammadi, M Tahavor, Z Dehghan - Prog. Color Colorants Coat, 2015

[Add all 11 articles](#)[See all articles](#)**Asadollah Mohammadi**

[Colorimetric probes based on bioactive organic dyes for selective sensing of cyanide and fluoride ions](#)

A Mohammadi, Z Dehghan, M Rassa, N Chaibakhsh - Sensors and Actuators B: Chemical, 2016

[Dyeing Properties of Some New Disperse Dyes Containing Piperazine Moiety](#)

A Mohammadi, M Tahavor, Z Dehghan - Prog. Color Colorants Coat, 2015

[Add all 26 articles](#)[See all articles](#)**Mehdi Rassa**

[Colorimetric probes based on bioactive organic dyes for selective sensing of cyanide and fluoride ions](#)

A Mohammadi, Z Dehghan, M Rassa, N Chaibakhsh - Sensors and Actuators B: Chemical, 2016


[Helicobacter pylori cagA status and peptic ulcer disease in Iran](#)

▶ در این صفحه تمام مقالات نمایش داده می شوند و از ما می خواهد که تمامی آن را اضافه کنیم یا به حالت نمایش دربیاید و احیانا ویرایش کنیم همچنین در این صفحه می توانیم بر اساس اسامی مختلف جستجو کنیم.

► بعد از این مرحله از ما سوال می کند که آیا پروفایل شما را روزآمد  
کنم با کلیک روی **Uptodate** و انتخاب گزینه **Go to my**  
**Profile** وارد پروفایلتان می شوید.

▶ همانطور که در تصویر قابل مشاهده است می توانیم تعداد کل استنادها و تعداد استنادها تا سالی مشخص، **H-index** و **i10-** **index** فرد را ببینیم. همچنین توسط نمودار سیر استنادات انتشارات فرد در سالهای مختلف نشان داده شده است. در منوی سمت راست همکاران مشترکی که با صاحب پروفایل همکاری داشته اند به نمایش درآمده است که بصورت لینک می باشد و می توان آنها را نیز جستجو کرد.

Your profile doesn't include a verified email and won't appear in Google Scholar search.



Change photo

## Hale Akhavan

Babol University of Medical Sciences

Genetic

Email at [mubabol.ac.ir](mailto:mubabol.ac.ir) pending verification. Why? - Homepage

My profile is public

Edit

Follow

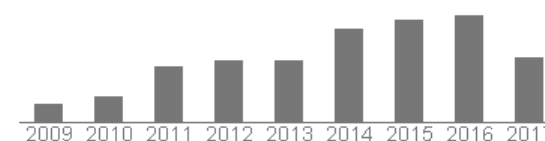
Google Scholar

## Citation indices

All

Since 2012

Citations	655	531
h-index	14	13
i10-index	17	16



## Add co-authors

sayyed mohammad hossein g...	+	x
Mohammad H Forouzanfar	+	x
Arash Tehrani Banihashemi (...)	+	x
Ahmad Reza Jamshidi	+	x
Jaleh Gholami	+	x
Fereydoun Davatchi	+	x
Amir Salari	+	x
Sousan Kolahi	+	x
hossein vakili	+	x
mohsen soroush	+	x

Co-authors Edit...

No co-authors

 Title   1-20 Cited by Year

### WHO-ILAR COPCORD study (stage 1, urban study) in Iran

 F Davatchi, AR Jamshidi, AT Banihashemi, J Gholami, MH Forouzanfar, ... 188 2008  
 The Journal of rheumatology 35 (7), 1384-1390

### Genetic polymorphisms and plasma levels of matrix metalloproteinases and their relationships with developing acute myocardial infarction

 SMH Ghaderian, RA Najar, AST Panah 57 2010  
 Coronary artery disease 21 (6), 330-335

### Association of Helicobacter pylori infection with acute myocardial infarction

 Z Khodaii, H Vakili, SMH Ghaderian, RA Najar, AST Panah 44 2011  
 Coronary artery disease 22 (1), 6-11

### The prevalence of oral aphthosis in a normal population in Iran: a WHO-ILAR COPCORD study

 F Davatchi, A Tehrani-Banihashemi, AR Jamshidi, C Chams-Davatchi, ... 36 2008  
 Arch Iran Med 11 (2), 207-9

### Prevalence of Behcet's disease in Iran: a WHO-ILAR COPCORD stage I study

 F Davatchi, AR JAMSHIDI, AT Banihashemi, J Gholami, MH Forouzanfar, ... 36 2007  
 International Journal of Rheumatic Diseases 10 (3), 239-243

### Pathogenic mechanisms in varicose vein disease: the role of

پروفایل خود را Public کنید

کار عملی ▶





پایان ▶

[dehghanz@yahoo.com](mailto:dehghanz@yahoo.com)

لینک تلگرام: اطلاع رسانی سامانه علم سنجی  
<https://t.me/mubabolsamaneh>